



العثيم  
Othaim  
منكم وفيكم

# شركة أسواق عبد الله العثيم

## عرض المستثمرين

الربع الاول 2024

## المحتويات

3	ملخص عن الشركة
6	الجوائز العالمية
8	معلومات أساسية
9	لمحة
10	تطور الفروع
11	مبيعات التجزئة ومعدل النمو للفترة الربع الاول
12	الحصة السوقية لفترة الربع الاول
13	نظرة سريعة لفترة الربع الاول
14	ملخص قائمة الدخل لفترة الربع الاول
15	ملخص المركز المالي
16	ملخص التدفقات النقدية لفترة الربع الاول
17	المؤشرات المالية – لفترة الربع الاول
18	المؤشرات المالية – لفترة الربع الاول
19	المؤشرات المالية – لفترة الربع الاول
20	توزيعات أرباح نقدية 2018 - 2023
21	أبرز النقاط في أسواق عبد الله العثيم السعودية – لفترة الربع الاول
22	أهم المؤشرات المالية – لفترة الربع الاول

## ملخص عن الشركة



# الرؤية الرسالة القيم



### رؤيتنا

حياة أفضل بتكاليف أقل.



### رسالتنا

أن نساهم في تمكين مجتمعنا من العيش حياة أفضل  
تحقيقاً لرؤية مملكتنا.



### قيمنا

المسؤولية | الإتقان | الإحسان | الثقة | الأمانة



## ملخص عن الشركة



1

شركة أسواق عبد الله العثيم هي شركة مساهمة سعودية مدرجة في سوق الأوراق المالية (تداول).



2

تعمل حاليا في المملكة العربية السعودية ومصر.



3

في مايو 2020 ، تم إضافة الشركة إلى مؤشر MSCI القياسي في المملكة العربية السعودية



4

في يونيو 2021 ، احتلت شركة أسواق عبد الله العثيم المرتبة 65 بين أقوى 100 شركة في الشرق الأوسط ضمن قائمة Forbes لعام 2021.

## ملخص عن الشركة

7



تمتلك شركة أسواق عبد الله العثيم طموحًا استراتيجيًا لتعزيز موقعها في أذهان العملاء، وتقوية علامتها التجارية، والارتقاء بتجربة التسوق، وتوسيع تواجدها في جميع أنحاء المملكة، مما يعزز ريادتها في سوق البقالة السعودية.

6



من خلال الشركات التابعة لها، توفر استثمارات مباشرة في مختلف القطاعات مثل تصنيع وتوزيع المواد الغذائية العامة والهندسة والمقاولات للمباني، وتوفر خدمات القوة العاملة.

5



تتمثل الأنشطة الرئيسية للشركة في تجارة التجزئة والجملة للتموينات ومراكز التسوق. تملك وتشغيل محلات السوبر ماركت والهايبر ماركت والتموينات ومحلات البقالة.

## الجوائز العالمية

3



سلسلة السوبر ماركت الأكثر  
إعجاباً  
المملكة العربية السعودية  
2022



2



سلسلة السوبر ماركت الأسرع  
نمواً  
المملكة العربية السعودية  
2022



1



أفضل مبادرة تسويق  
المملكة العربية السعودية  
2022



## الجوائز العالمية

6



جائزة أفضل برنامج ولاء  
للعلماء - قطاع تجزئة المواد  
الغذائية في المملكة العربية  
السعودية 2023



5



جائزة سلسلة متاجر تجزئة المواد  
الغذائية الأقل تكلفة في المملكة  
العربية السعودية 2023



4



جائزة RLI للابتكار في  
الاستدامة - بائع تجزئة.



## معلومات أساسية



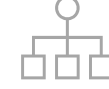
\*القيمة السوقية  
11.97 مليار ريال سعودي  
3.2 مليار دولار أمريكي



عدد الأسهم  
900 مليون سهم



رأس المال المدفوع  
900 مليون ريال سعودي



الشكل القانوني  
شركة مساهمة سعودية



المقر  
مدينة الرياض



التداول في  
السوق المالية - تداول  
منذ 2008



لجان مجلس الإدارة  
التنفيذية، المراجعة،  
المكافآت والترشيحات



عدد أعضاء مجلس  
الإدارة  
9 أعضاء

\* كما في 31 مارس 2024



## لمحة



### النمو:

- بلغ معدل النمو في عدد الفروع (ثلاثة أشهر) **2.4%**.
- بلغ النمو في مساحة الفروع (ثلاثة أشهر) **1.3%**.



### قطاع البيع بالجملة:

- **12** فرعا بإجمالي **19** ألف متر مربع منتشرة في جميع أنحاء المملكة العربية السعودية.
- المساهمة في إجمالي المبيعات **8.1%** للسعودية ومصر.

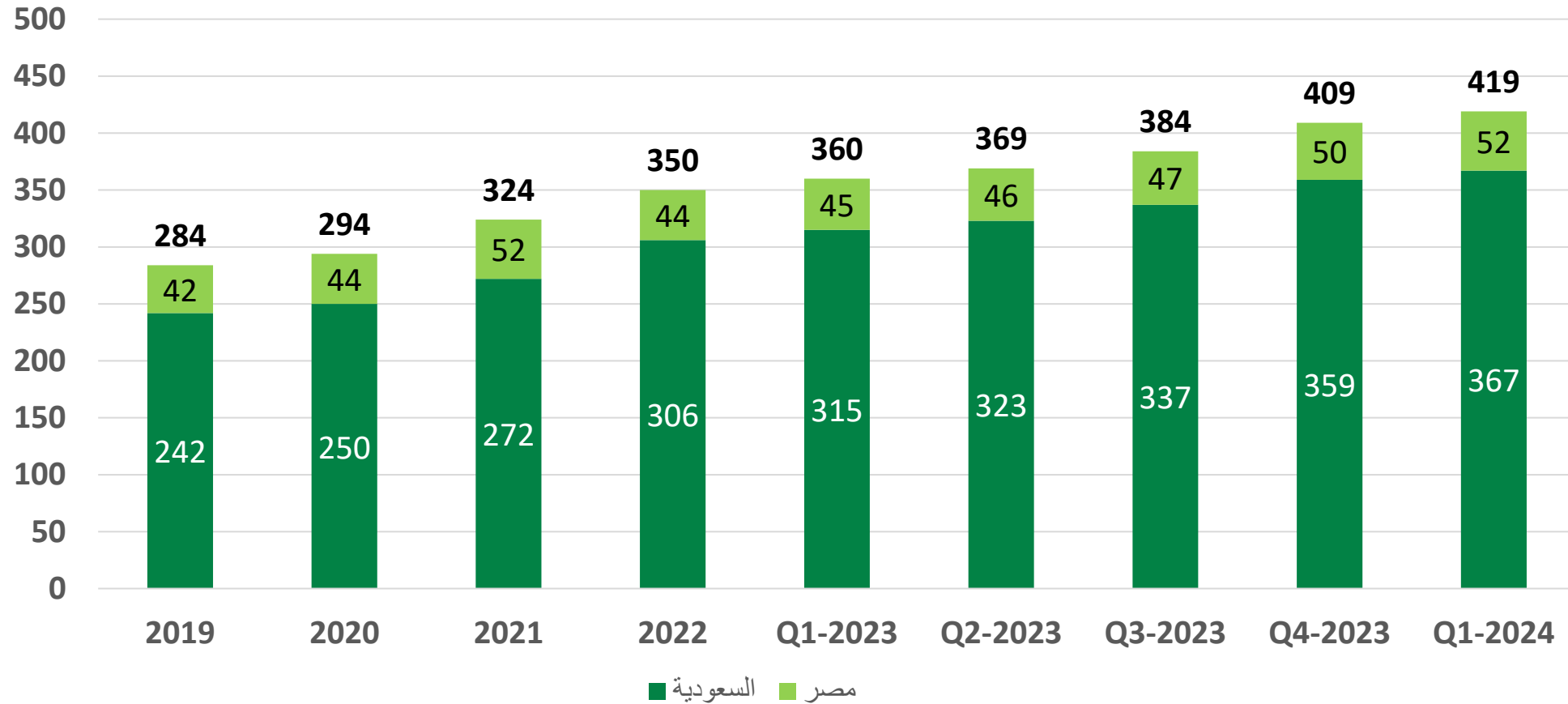


### قطاع البيع بالتجزئة:

- **407** فرعا بمساحة إجمالية **651** آلاف متر مربع منتشرة في جميع أنحاء المملكة العربية السعودية ومصر
- **355** فرعا بمساحة إجمالية **622** ألف متر مربع منتشرة في المملكة العربية السعودية
- **52** فرعا بمساحة إجمالية **29** ألف متر مربع، تقع في القاهرة - مصر.
- تبلغ نسبة المساهمة في إجمالي المبيعات **91.9%** للسعودية ومصر.

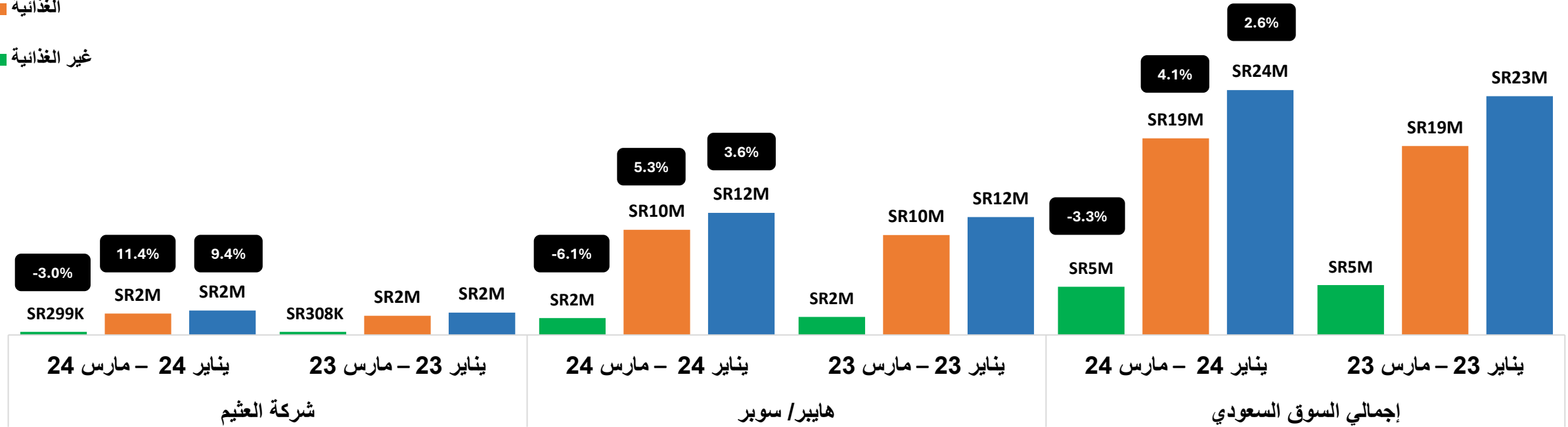
## تطور الفروع

### عدد الفروع



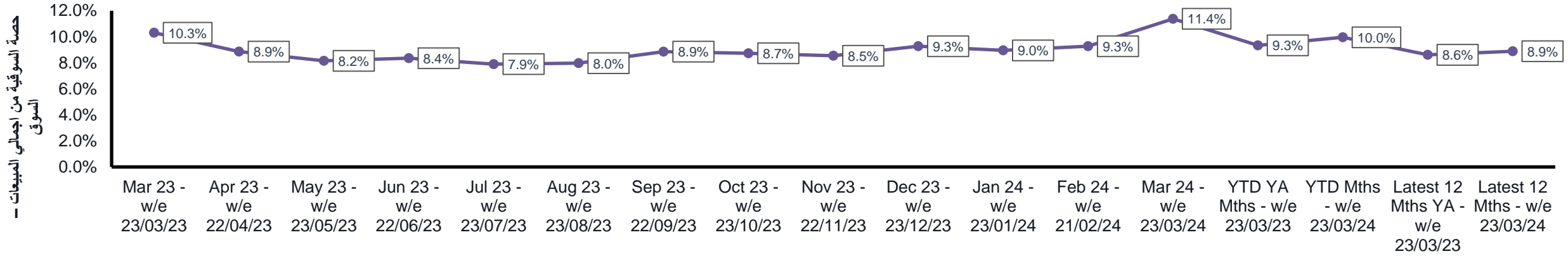
# مبيعات التجزئة ومعدل النمو للعام الحالي (يناير - مارس 24) مقارنة مع العام الماضي

- السلع الاستهلاكية سريعة الحركة
- الغذائية
- غير الغذائية

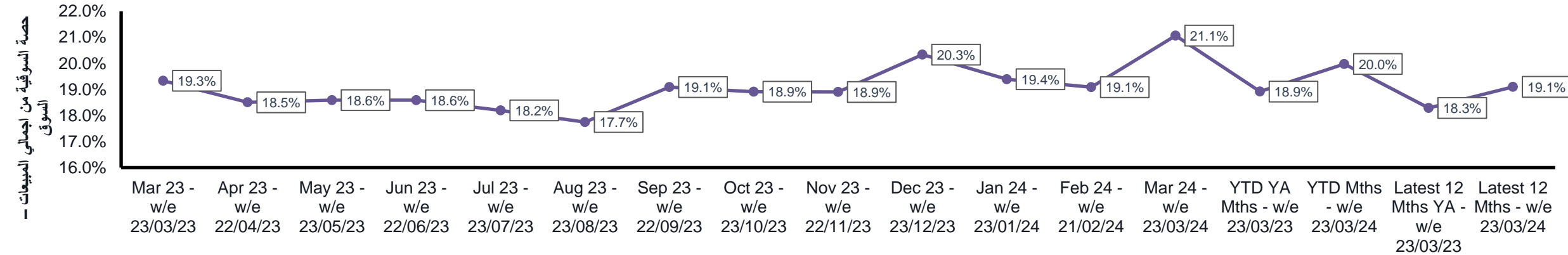


# الحصة السوقية من إجمالي السوق السعودي ومن محلات الهايبر والسوبرماركت

العثيم من إجمالي السوق السعودي




العثيم من إجمالي الهايبر والسوبر



## نظرة سريعة لفترة الربع الاول

- بالإضافة إلى إيرادات مبيعات التجزئة ، بلغت الإيرادات من نشاط التأجير **36** مليون ريال.



- نمو المبيعات بنسبة **9.03%** ، والذي يُعزى بشكل أساسي إلى افتتاح فروع جديدة والتحسين في تجربة تسوق العملاء ، وتحسين توافر المنتجات على الرف ومستويات الخدمة الأفضل.

خلال الربع الاول 2024

- افتتاح 8 فرعاً جديداً في المملكة العربية السعودية
- افتتاح 2 فروع جديدة في مصر

- بلغ صافي الدخل (التراكمي) العائد لمساهمي الشركة **116.43** مليون ريال سعودي (- **2.98%**).

## ملخص قائمة الدخل لفترة الربع الاول

%	2024	%	2023	%	2022	%	2021	*2020	مليون ريال سعودي
9%	3,033	13%	2,782	17%	2,462	-12%	2,097	2,379	المبيعات
9%	626	13%	574	19%	507	-7%	425	459	مجمّل الربح
2%	153	21%	150	62%	124	-36%	77	120	الأرباح قبل تكاليف التمويل والزكاة
20%	(31.5)	42%	(26.3)	12%	(18.5)	-4%	(16.5)	(17.2)	تكاليف التمويل
31%	(4.7)	6%	(3.6)	45%	(3.4)	-28%	(2.3)	(3.3)	الزكاة
-3%	116	18%	120	76%	102	-42%	58	100	صافي الدخل للمساهمين

\* في عام 2020 ، تأثر الأداء بشكل كبير بالإجراءات الاحترازية التي اتخذتها الحكومة ضد تفشي Covid-19

## ملخص المركز المالي

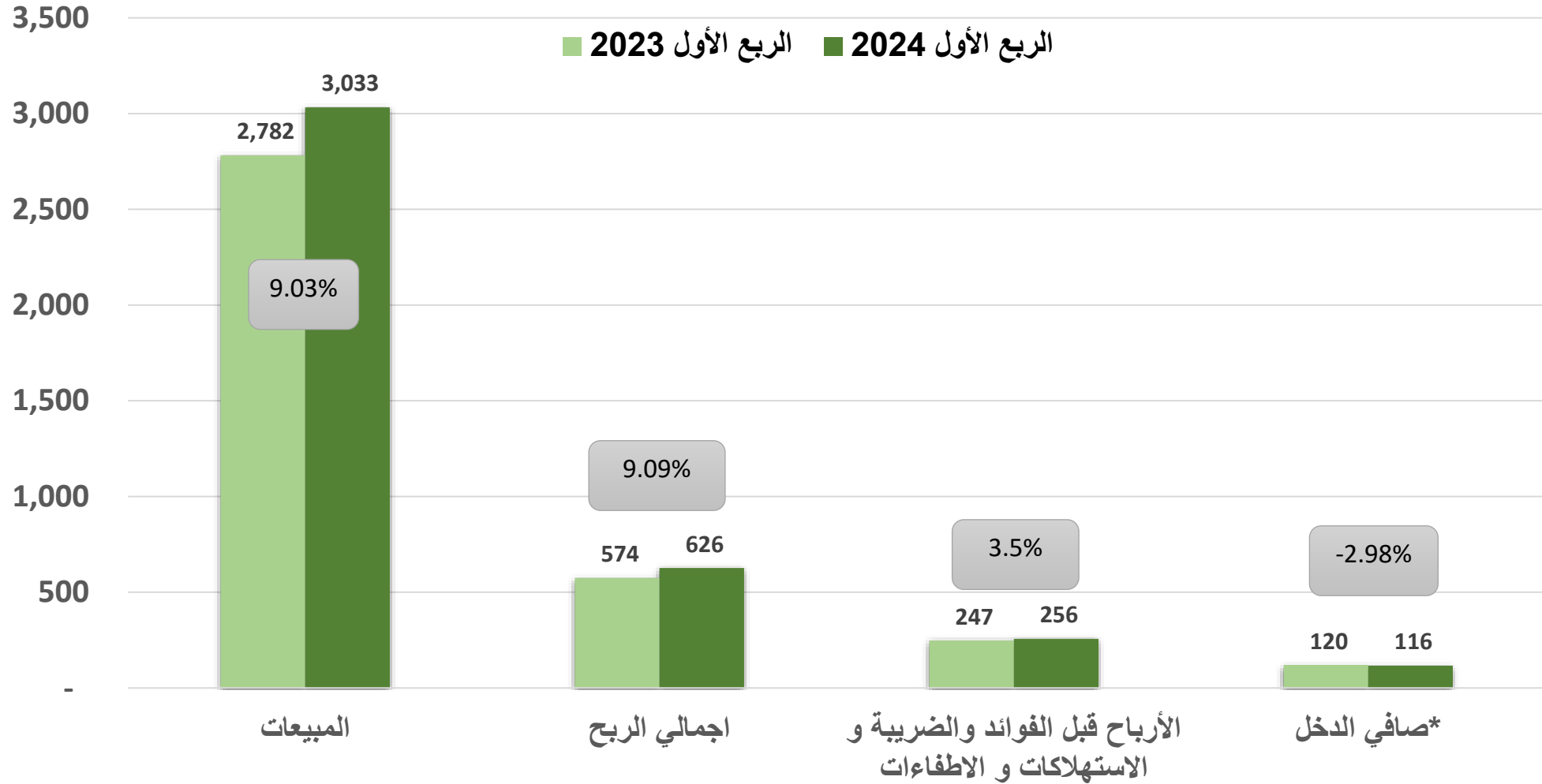
31 مارس 2024	31 ديسمبر 2023	31 ديسمبر 2022	31 ديسمبر 2021	31 ديسمبر 2020	مليون ريال سعودي
4,668	4,526	3,802	3,820	3,602	الموجودات غير المتداولة
1,985	1,517	1,911	1,302	1,363	الاصول المتداولة
<b>6,653</b>	<b>6,044</b>	<b>5,713</b>	<b>5,121</b>	<b>4,965</b>	إجمالي الأصول
1,197	1,358	1,407	1,368	1,524	حقوق المساهمين
43	42	37	37	44	حقوق الاقلية
2,240	2,198	1,824	1,581	1,451	المطلوبات غير المتداولة
3,173	2,445	2,445	2,135	1,945	المطلوبات المتداولة
<b>6,653</b>	<b>6,044</b>	<b>5,713</b>	<b>5,121</b>	<b>4,965</b>	مجموع المطلوبات وحقوق المساهمين

## ملخص التدفقات النقدية لفترة الربع الاول

2024	2023	2022	2021	2020	مليون ريال سعودي
655	536	549	89	544	التدفقات النقدية الناتجة من (المستخدمة في) الأنشطة التشغيلية
(133)	(37)	(138)	(31)	(49)	التدفقات النقدية الناتجة من (المستخدمة في) الأنشطة الاستثمارية
522	498	411	58	495	التدفق النقدي الحر
(349)	(324)	(237)	95	(194)	التدفقات النقدية الناتجة من (المستخدمة في) الأنشطة التمويلية
174	174	174	153	302	صافي التغير في النقد

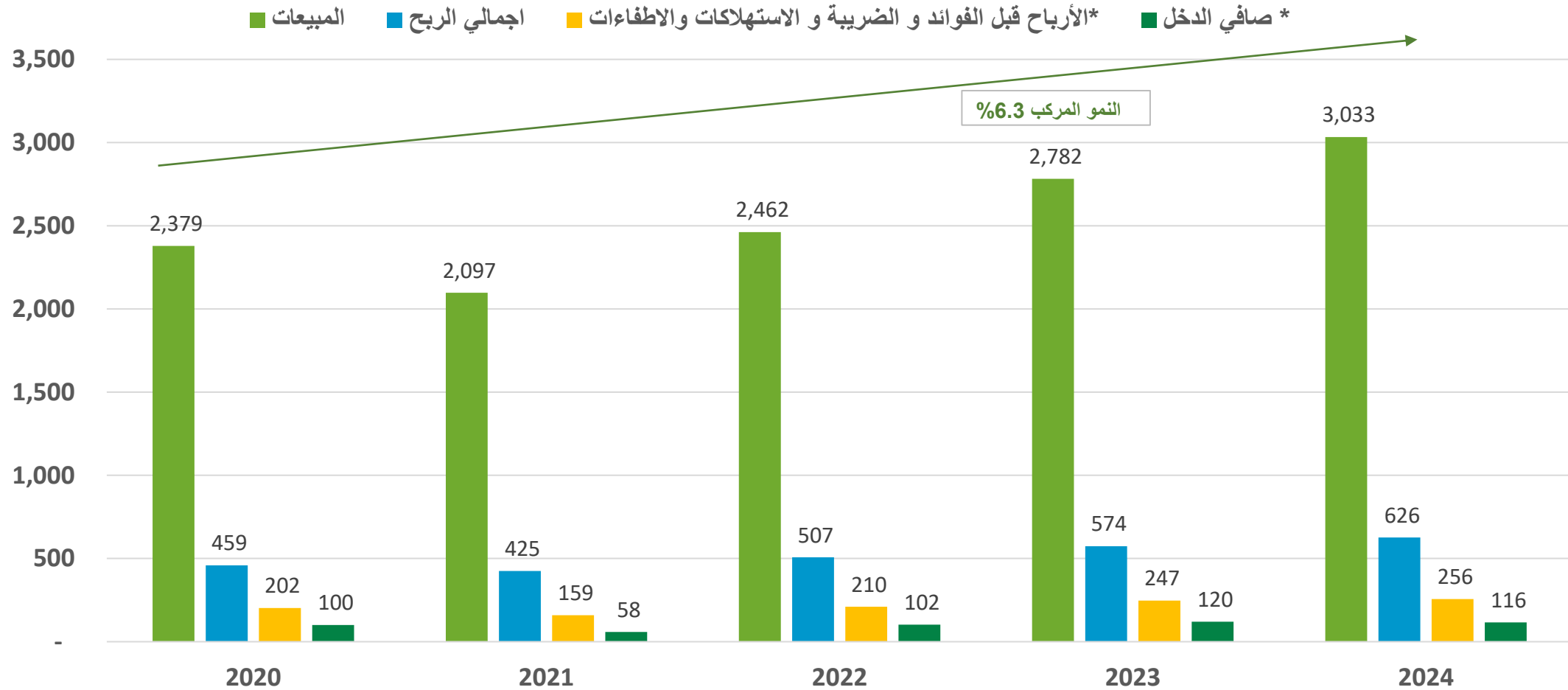


## المؤشرات المالية – لفترة الربع الاول



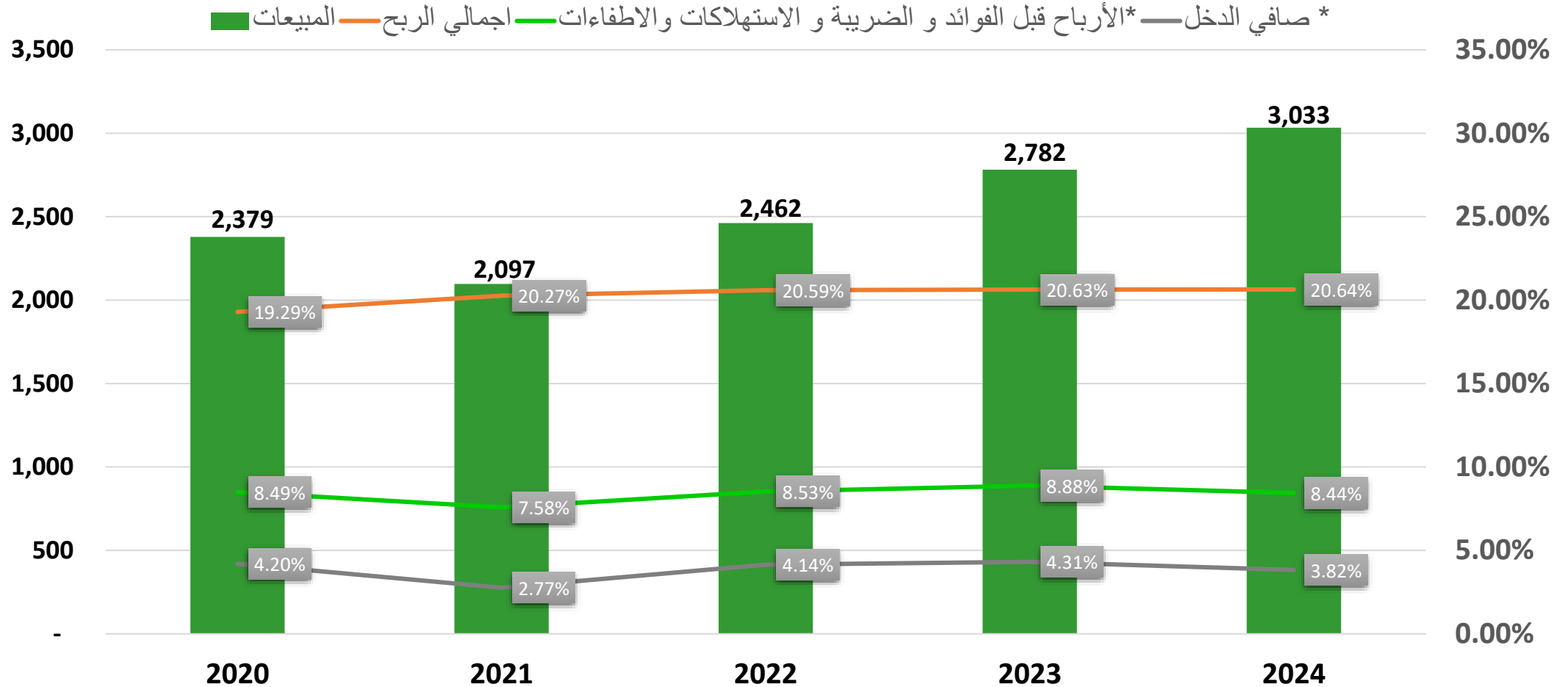
\*صافي الدخل العائد لمساهمي الشركة.

## المؤشرات المالية – لفترة الربع الاول



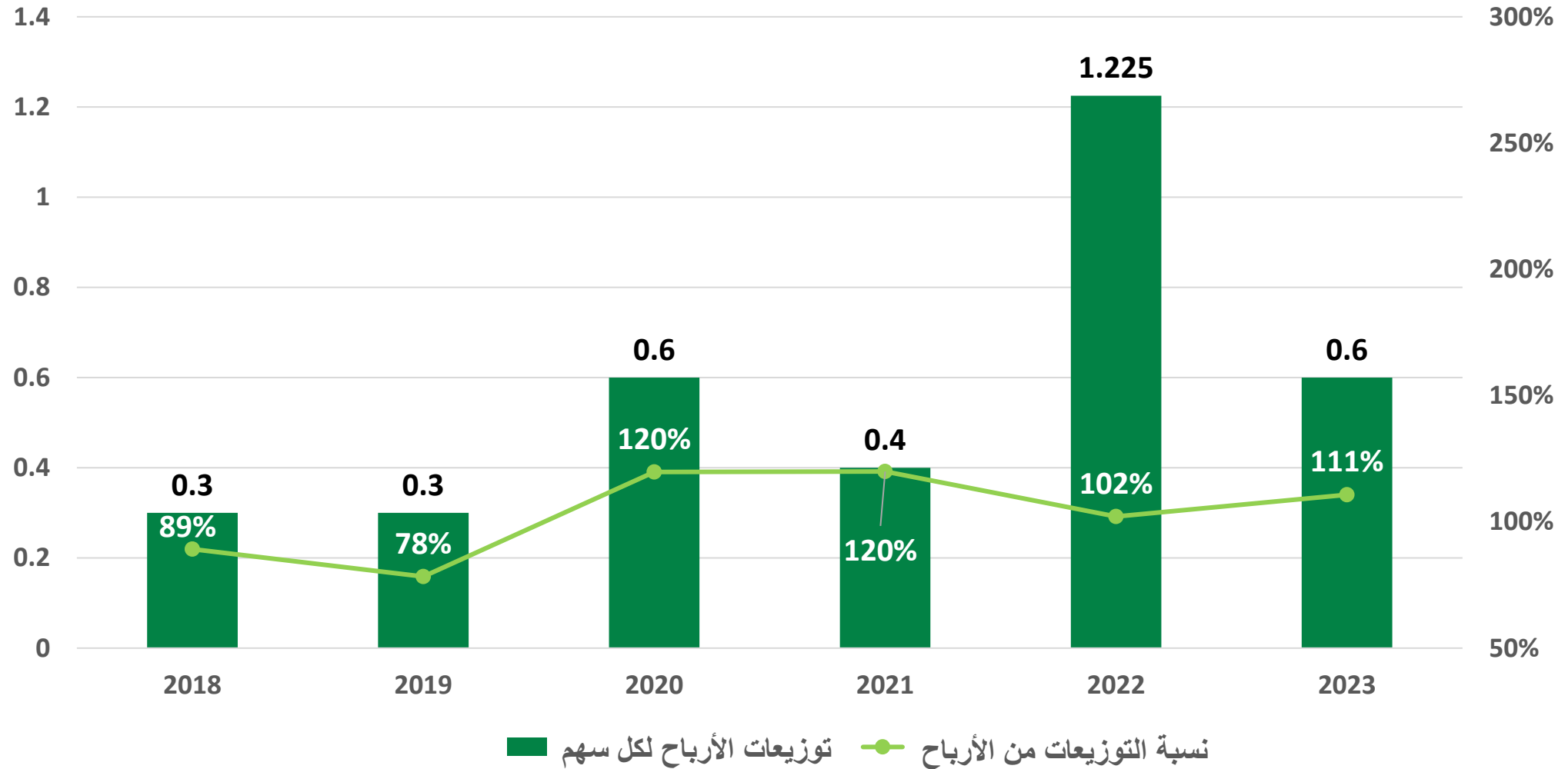
\* تم تعديل الأرباح قبل الفوائد والضريبة والاستهلاكات والإطفاءات وصافي الدخل باستبعاد العمليات غير المتكررة منها.

## المؤشرات المالية – لفترة الربع الاول



\* تم تعديل الأرباح قبل الفوائد والضريبة والاستهلاكات والإطفاءات وصافي الدخل باستبعاد العمليات غير المتكررة منها.

## توزيعات أرباح نقدية 2018 - 2023



## أبرز النقاط في أسواق عبد الله العثيم السعودية – لفترة الربع الاول

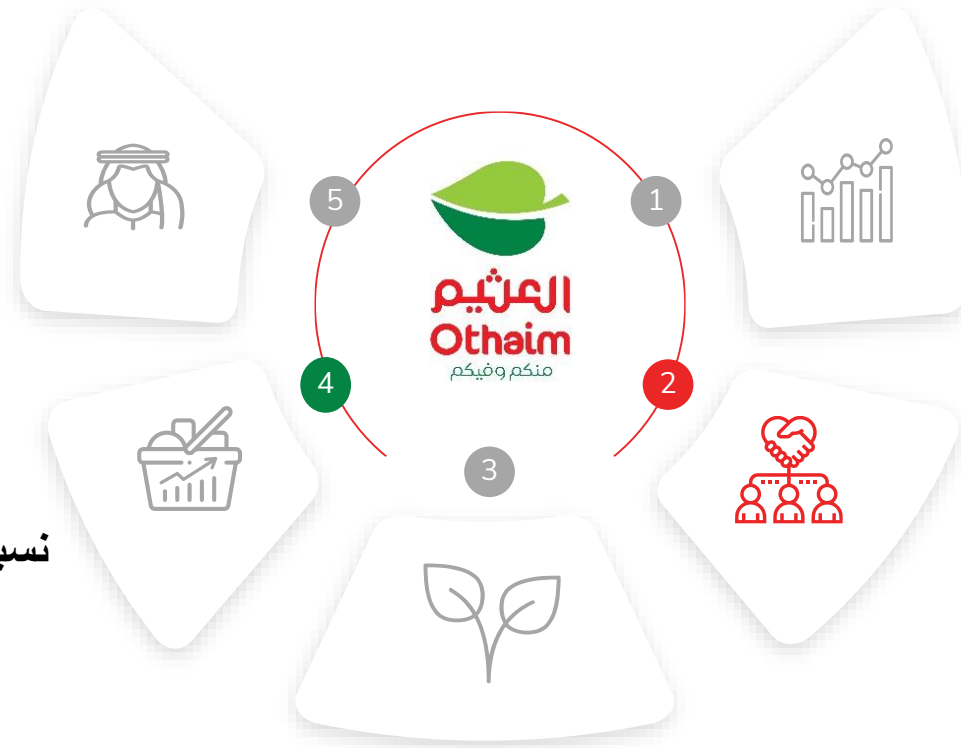
نسبة التوطين: **49.16%**

نمو المبيعات: **9.03%**  
نمو المبيعات المماثل: **3.16%**

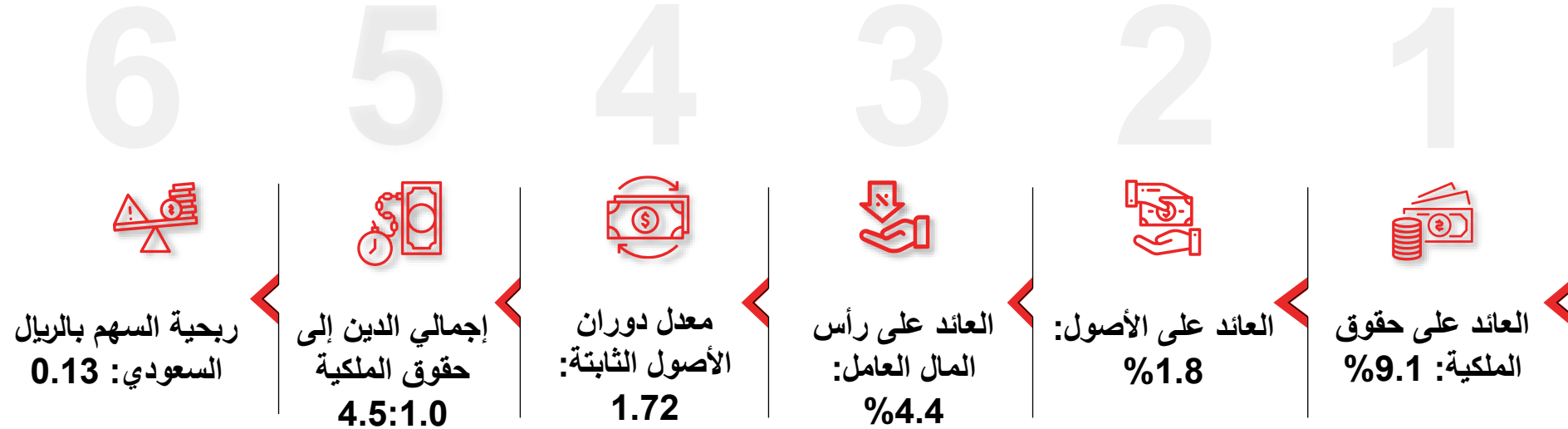
نسبة انخفاض حجم سلة التجزئة: **6.80%**

نسبة نمو عملاء اكتساب: **7.42%**

نسبة النمو في عدد العمليات لقطاع التجزئة: **16.62%**



## أهم المؤشرات المالية – لفترة الربع الاول





العثيم  
Othaim  
منكم وفيكم

شكرا لكم