



العثيم
Othaim
منكم وفيكم

شركة أسواق عبد الله العثيم

عرض المستثمرين

الربع الثاني 2024

المحتويات

3	ملخص عن الشركة
6	الجوائز العالمية
8	معلومات أساسية
9	لمحة
10	تطور الفروع
11	لمحة عن سوق التجزئة السعودي
13	مبيعات التجزئة ومعدل النمو لفترة الربع الثاني
14	نظرة سريعة للفترة والربع الثاني
16	ملخص قائمة الدخل لفترة الربع الثاني
17	ملخص المركز المالي
18	ملخص التدفقات النقدية لفترة الربع الثاني
19	المؤشرات المالية - لفترة الربع الثاني
20	المؤشرات المالية - لفترة الربع الثاني
21	المؤشرات المالية - لفترة الربع الثاني
22	توزيعات أرباح نقدية 2018 - 2023
23	أبرز النقاط في أسواق عبد الله العثيم السعودية - لفترة الربع الثاني
24	أهم المؤشرات المالية - لفترة الربع الثاني

ملخص عن الشركة



الرؤية الرسالة القيم



رؤيتنا

حياة أفضل بتكاليف أقل.



رسالتنا

أن نساهم في تمكين مجتمعنا من العيش حياة أفضل
تحقيقاً لرؤية مملكتنا.



قيمنا

المسؤولية | الإتقان | الإحسان | الثقة | الأمانة



ملخص عن الشركة



1

شركة أسواق عبد الله العثيم هي شركة مساهمة سعودية مدرجة في سوق الأوراق المالية (تداول).



2

تعمل حاليا في المملكة العربية السعودية ومصر.



3

في مايو 2020 ، تم إضافة الشركة إلى مؤشر MSCI القياسي في المملكة العربية السعودية



4

في يونيو 2021 ، احتلت شركة أسواق عبد الله العثيم المرتبة 65 بين أقوى 100 شركة في الشرق الأوسط ضمن قائمة Forbes لعام 2021.

ملخص عن الشركة

7



تمتلك شركة أسواق عبد الله العثيم طموحًا استراتيجيًا لتعزيز موقعها في أذهان العملاء، وتقوية علامتها التجارية، والارتقاء بتجربة التسوق، وتوسيع تواجدها في جميع أنحاء المملكة، مما يعزز ريادتها في سوق البقالة السعودية.

6



من خلال الشركات التابعة لها، توفر استثمارات مباشرة في مختلف القطاعات مثل تصنيع وتوزيع المواد الغذائية العامة والهندسة والمقاولات للمباني، وتوفر خدمات القوة العاملة.

5



تتمثل الأنشطة الرئيسية للشركة في تجارة التجزئة والجملة للتموينات ومراكز التسوق. تملك وتشغيل محلات السوبر ماركت والهايبر ماركت والتموينات ومحلات البقالة.

الجوائز العالمية

3



سلسلة السوبر ماركت الأكثر
إعجاباً
المملكة العربية السعودية
2022



2



سلسلة السوبر ماركت الأسرع
نموً
المملكة العربية السعودية
2022



1



أفضل مبادرة تسويق
المملكة العربية السعودية
2022



الجوائز العالمية

6



جائزة أفضل برنامج ولاء
للعلماء - قطاع تجزئة المواد
الغذائية في المملكة العربية
السعودية 2023



5



جائزة سلسلة متاجر تجزئة المواد
الغذائية الأقل تكلفة في المملكة
العربية السعودية 2023



4



جائزة RLI للابتكار في
الاستدامة - بائع تجزئة.



معلومات أساسية



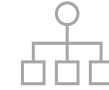
* القيمة السوقية
10.26 مليار ريال سعودي
2.7 مليار دولار أمريكي



عدد الأسهم
900 مليون سهم



رأس المال المدفوع
900 مليون ريال سعودي



الشكل القانوني
شركة مساهمة سعودية



المقر
مدينة الرياض



التداول في
السوق المالية - تداول
منذ 2008



لجان مجلس الإدارة
التنفيذية، المراجعة،
المكافآت والترشيحات



عدد أعضاء مجلس
الإدارة
9 أعضاء

* كما في 30 يونيو 2024

لمحة



النمو:

- بلغ معدل النمو في عدد الفروع (ثلاثة أشهر) **2.4%**.
- بلغ النمو في مساحة الفروع (ثلاثة أشهر) **1.1%**.



قطاع البيع بالجملة:

- **12** فرعا بإجمالي **19** ألف متر مربع منتشرة في جميع أنحاء المملكة العربية السعودية.
- المساهمة في إجمالي المبيعات **8.6%** للسعودية ومصر.

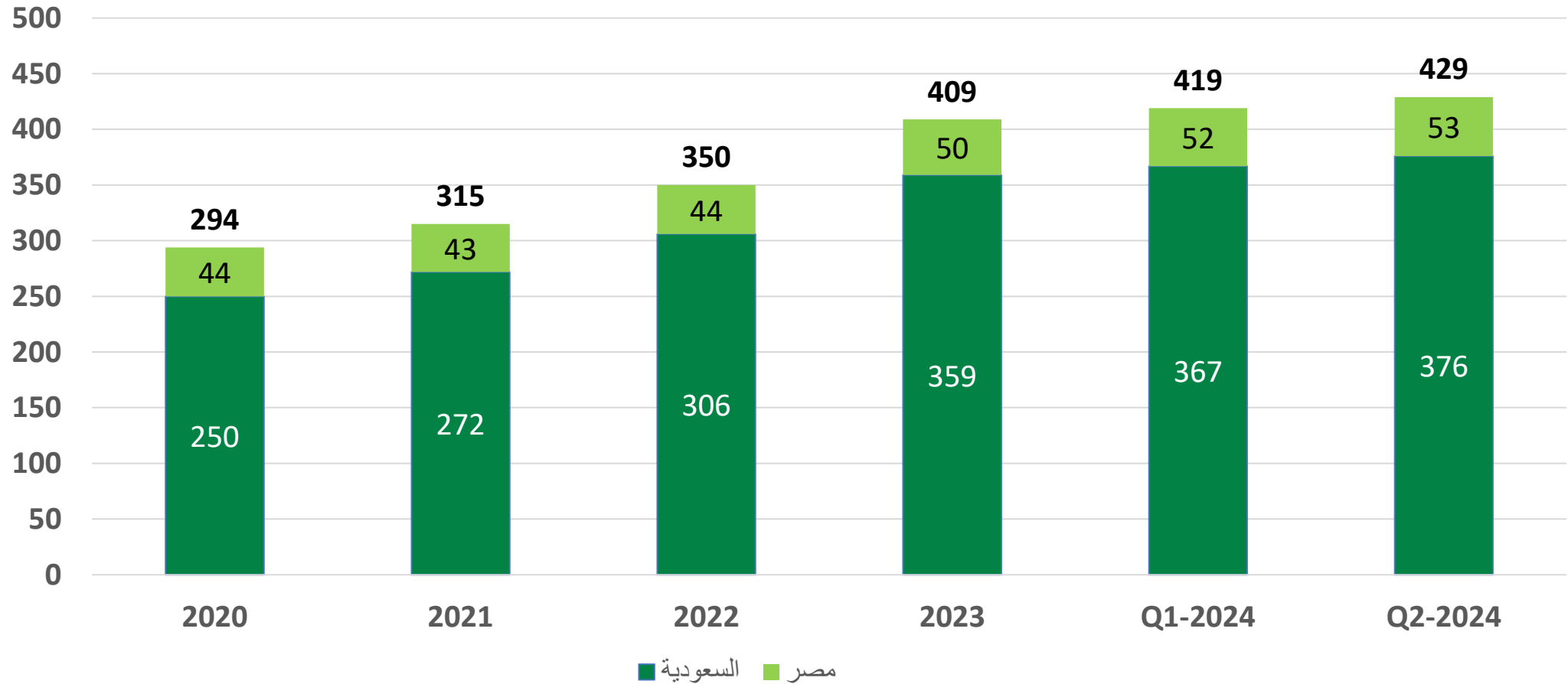


قطاع البيع بالتجزئة:

- **417** فرعا بمساحة إجمالية **659** آلاف متر مربع منتشرة في جميع أنحاء المملكة العربية السعودية ومصر
- **364** فرعا بمساحة إجمالية **628** ألف متر مربع منتشرة في المملكة العربية السعودية
- **53** فرعا بمساحة إجمالية **30.3** ألف متر مربع، تقع في القاهرة - مصر.
- تبلغ نسبة المساهمة في إجمالي المبيعات **91.4%** للسعودية ومصر.

تطور الفروع

عدد الفروع

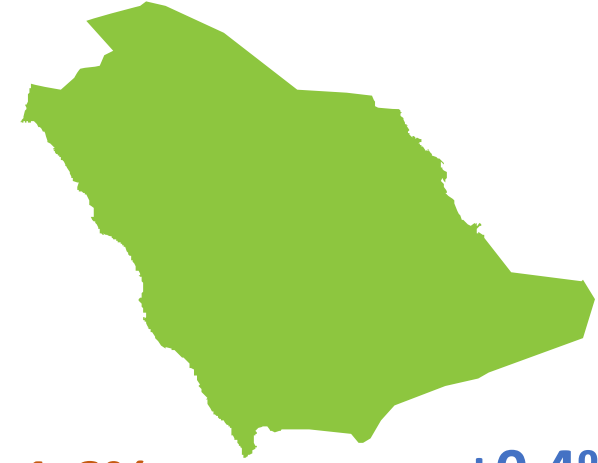
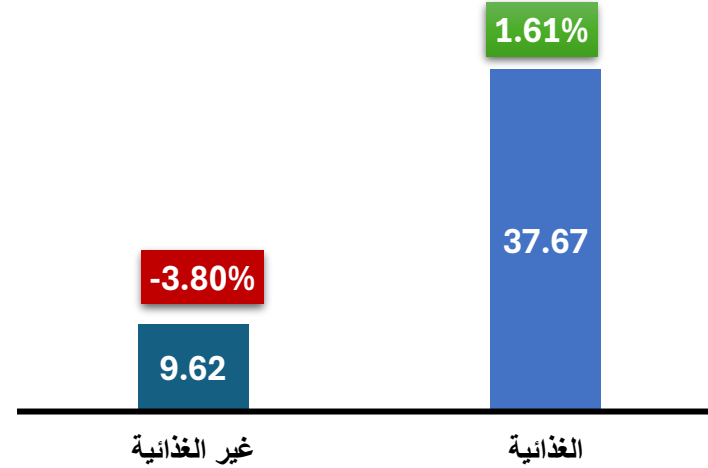
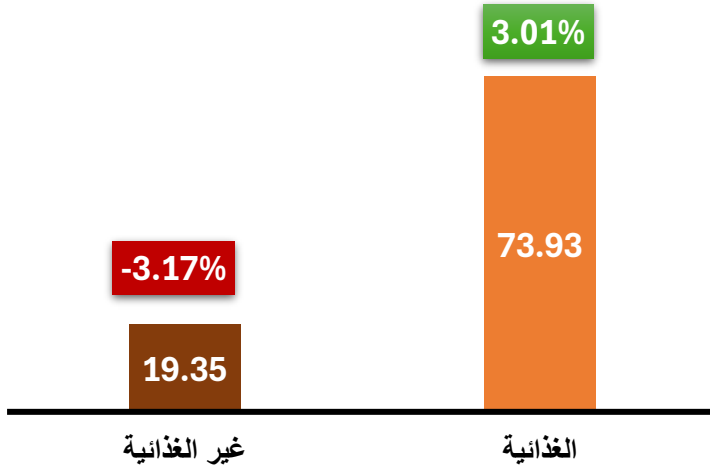


لمحة عن سوق التجزئة السعودي

اجمالي حجم سوق التجزئة
93.3 مليار
مبيعات (ريال سعودي)

قيمة المبيعات ومعدل النمو
يوليو 23 الى يونيو 24

قيمة المبيعات ومعدل النمو
يناير 24 الى يونيو 24



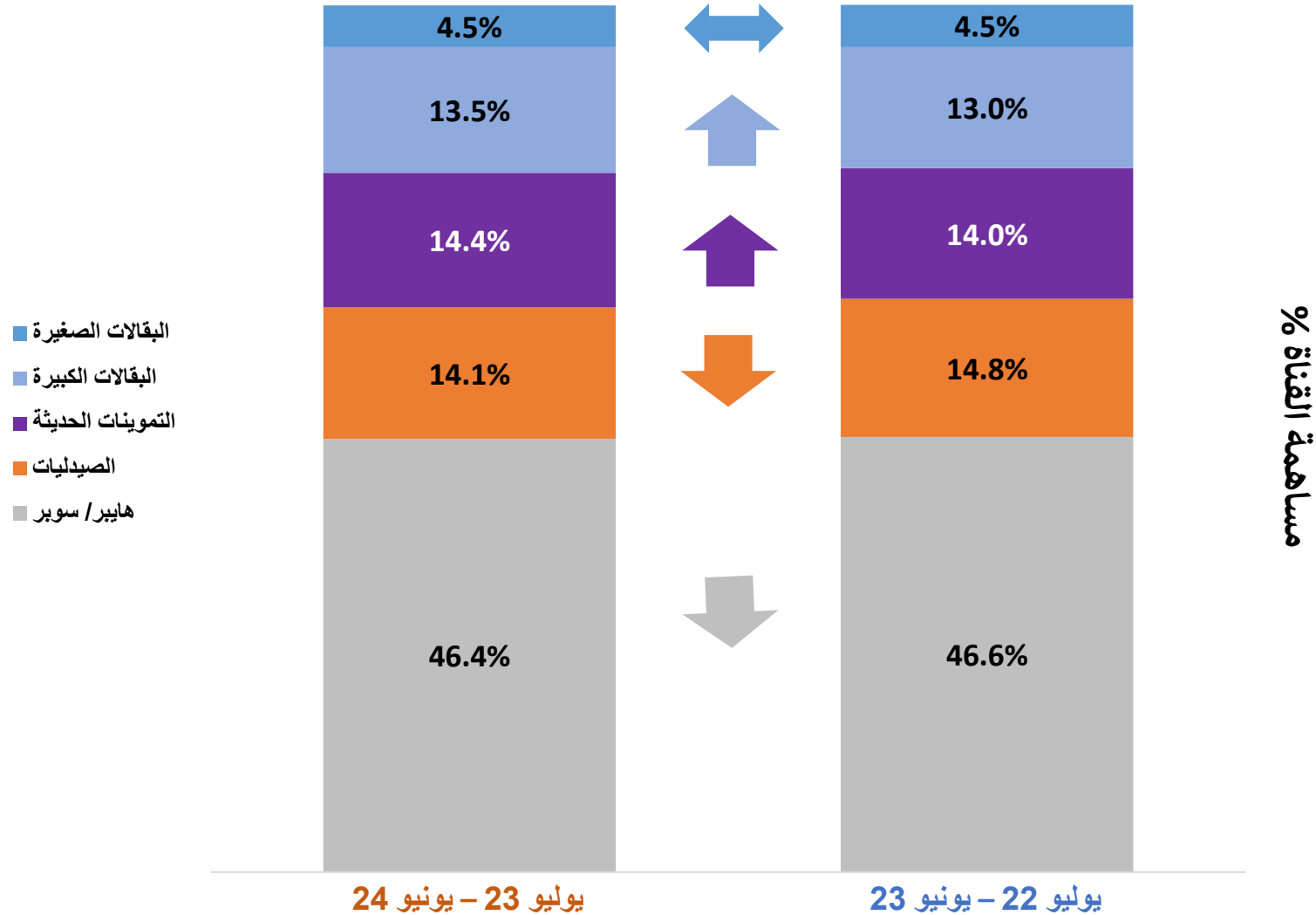
+1.6%
معدل النمو
(إجمالي السنة)

يوليو 23 الى يونيو 24
مقارنة مع
يوليو 22 الى يونيو 23

+0.4%
معدل النمو
(حتى الآن هذا العام)

يناير 24 الى يونيو 24
مقارنة مع
يناير 23 الى يونيو 23

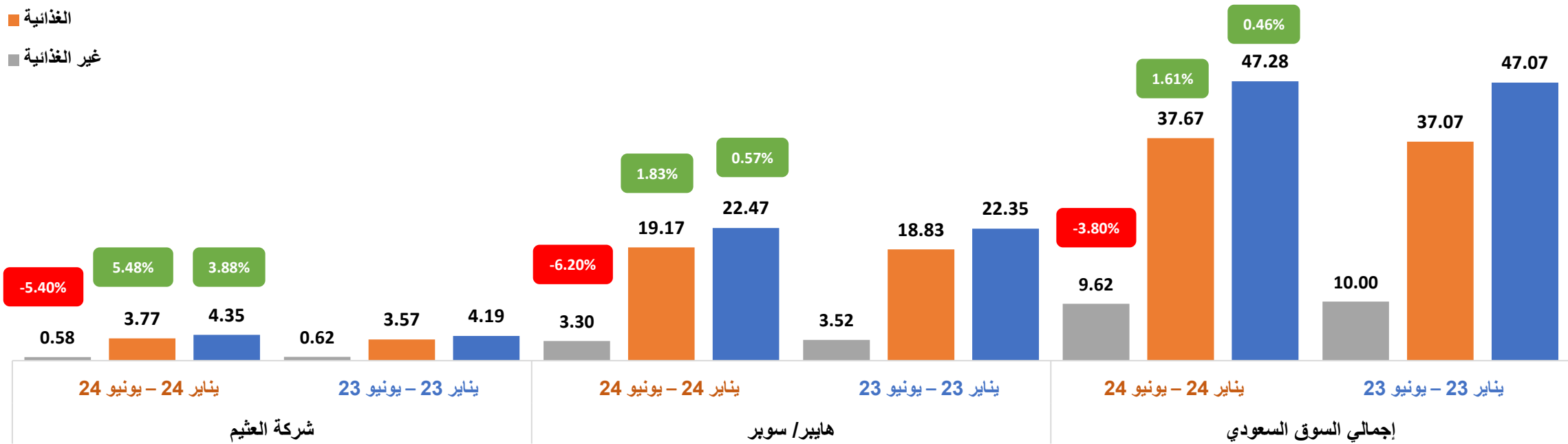
اداء القنوات البيعية | يوليو 23 - يونيو 24 مقارنة مع يوليو 22 - يونيو 23



مبيعات التجزئة ومعدل النمو النصف الأول 2024 مقارنة مع النصف الأول 2023

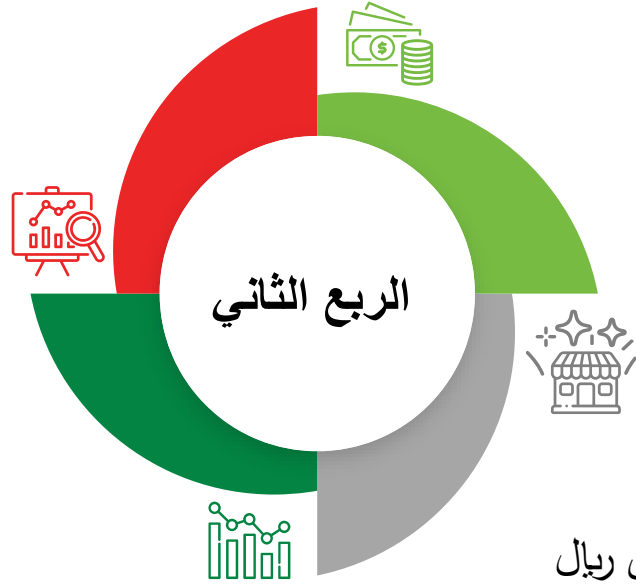
(الأرقام بالمليار ريال)

- السلع الاستهلاكية سريعة الحركة
- الغذائية
- غير الغذائية



نظرة سريعة لفترة الربع الثاني

- بالإضافة إلى إيرادات مبيعات التجزئة ، بلغت الإيرادات من نشاط التأجير **37** مليون ريال.




- نمو المبيعات بنسبة **1.73%** ، والذي يُعزى بشكل أساسي إلى افتتاح فروع جديدة والتحسين في تجربة تسوق العملاء ، وتحسين توافر المنتجات على الرف ومستويات الخدمة الأفضل.

- بلغ صافي الدخل العائد لمساهمي الشركة **43** مليون ريال سعودي **+2%** عن الربع الثاني 2024.

- خلال الربع الثاني 2024
- افتتاح 9 فرعاً جديداً في المملكة العربية السعودية
- افتتاح 1 فروع جديدة في مصر

نظرة سريعة لفترة حتى نهاية الربع الثاني

- بالإضافة إلى إيرادات مبيعات التجزئة ، بلغت الإيرادات من نشاط التأجير **73** مليون ريال.



- نمو المبيعات بنسبة **5.69%** ، والذي يُعزى بشكل أساسي إلى افتتاح فروع جديدة والتحسين في تجربة تسوق العملاء ، وتحسين توافر المنتجات على الرف ومستويات الخدمة الأفضل.

- خلال السنة الحالية حتى تاريخه 2024
- افتتاح 17 فرعاً جديداً في المملكة العربية السعودية
 - افتتاح 3 فروع جديدة في مصر

- بلغ صافي الدخل العائد لمساهمي الشركة 161.21 مليون ريال سعودي -0.80% عن النصف الأول 2023 (بعد استبعاد صافي الأرباح الرأسمالية غير المتكررة من بيع ارض بعد الزكاة والتي سجلت في النصف الأول 2023).

ملخص قائمة الدخل حتى نهاية الربع الثاني

%	2024	%	2023	%	2022	%	2021	*2020	مليون ريال سعودي
6%	5,503	10%	5,206	11%	4,717	-14%	4,268	4,954	المبيعات
8%	1,170	11%	1,083	15%	976	-14%	832	971	مجمّل الربح
5%	234	14%	222	22%	195	-45%	145	266	**الأرباح قبل تكاليف التمويل والزكاة
25%	(67)	45%	(54)	7%	(37)	3%	(35)	(34)	تكاليف التمويل
-2%	(6)	-3%	(6)	18%	(6)	-33%	(5)	(7)	الزكاة
-1%	161	7%	162	44%	152	-52%	106	225	**صافي الدخل للمساهمين
6%	443	13%	417	18%	369	-28%	311	430	الأرباح المستمرة قبل الزكاة والفوائد والاهلاكات

*في عام 2020 ، تأثر الأداء بشكل كبير بالإجراءات الاحترازية التي اتخذتها الحكومة ضد تفشي Covid-19.
** لعام 2023، تم عرض الأرباح قبل تكاليف التمويل والزكاة وصافي الدخل للعمليات المستمرة بعد استبعاد صافي الأرباح الرأسمالية غير المتكررة من بيع ارض بعد الزكاة بقيمة 97 مليون ريال.

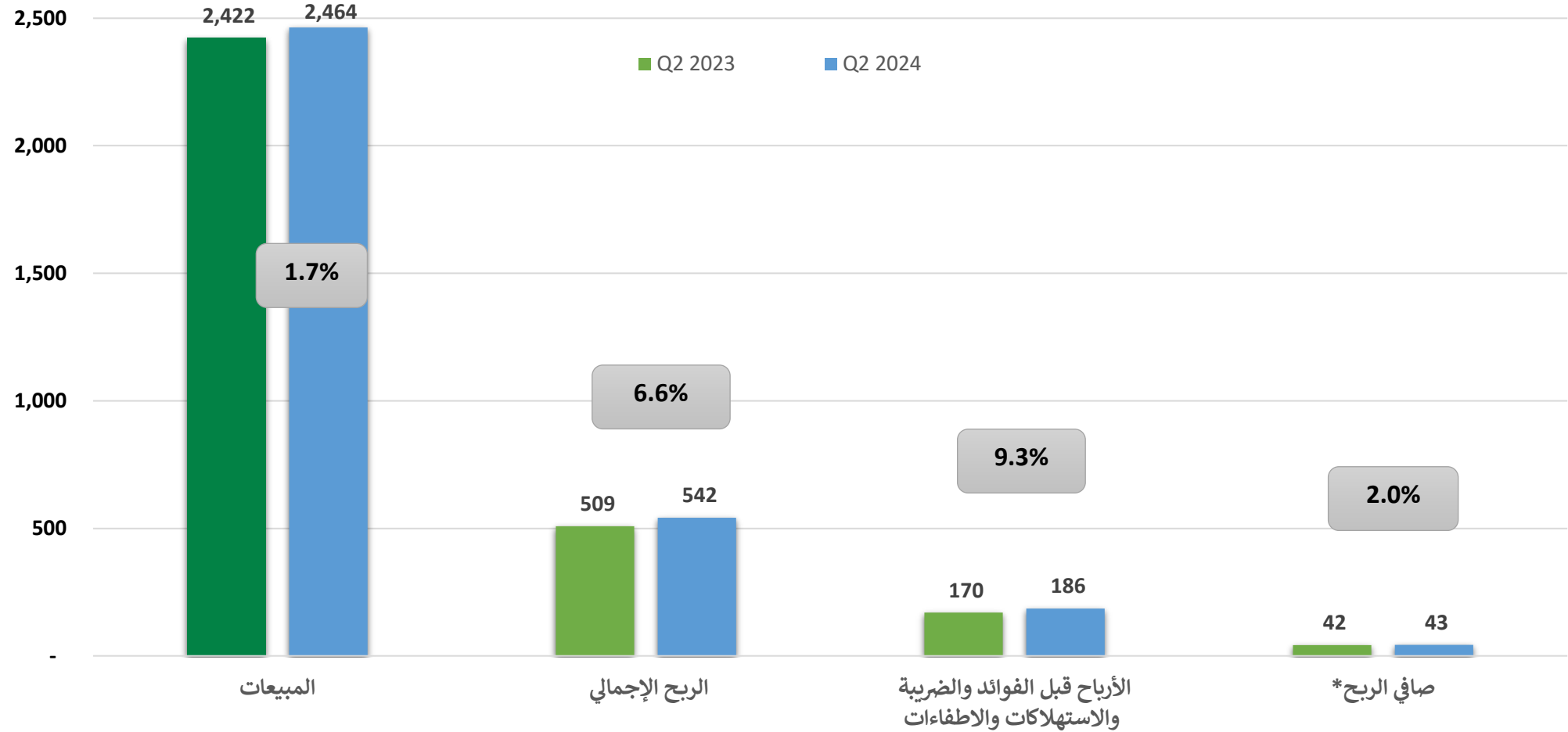
ملخص المركز المالي

30 يونيو 2024	31 ديسمبر 2023	31 ديسمبر 2022	31 ديسمبر 2021	31 ديسمبر 2020	مليون ريال سعودي
4,823	4,526	3,802	3,820	3,602	الموجودات غير المتداولة
1,548	1,517	1,911	1,302	1,363	الاصول المتداولة
6,371	6,044	5,713	5,121	4,965	إجمالي الأصول
1,103	1,358	1,407	1,368	1,524	حقوق المساهمين
39	42	37	37	44	حقوق الاقلية
2,331	2,198	1,824	1,581	1,451	المطلوبات غير المتداولة
2,899	2,445	2,445	2,135	1,945	المطلوبات المتداولة
6,371	6,044	5,713	5,121	4,965	مجموع المطلوبات وحقوق المساهمين

ملخص التدفقات النقدية حتى نهاية الربع الثاني

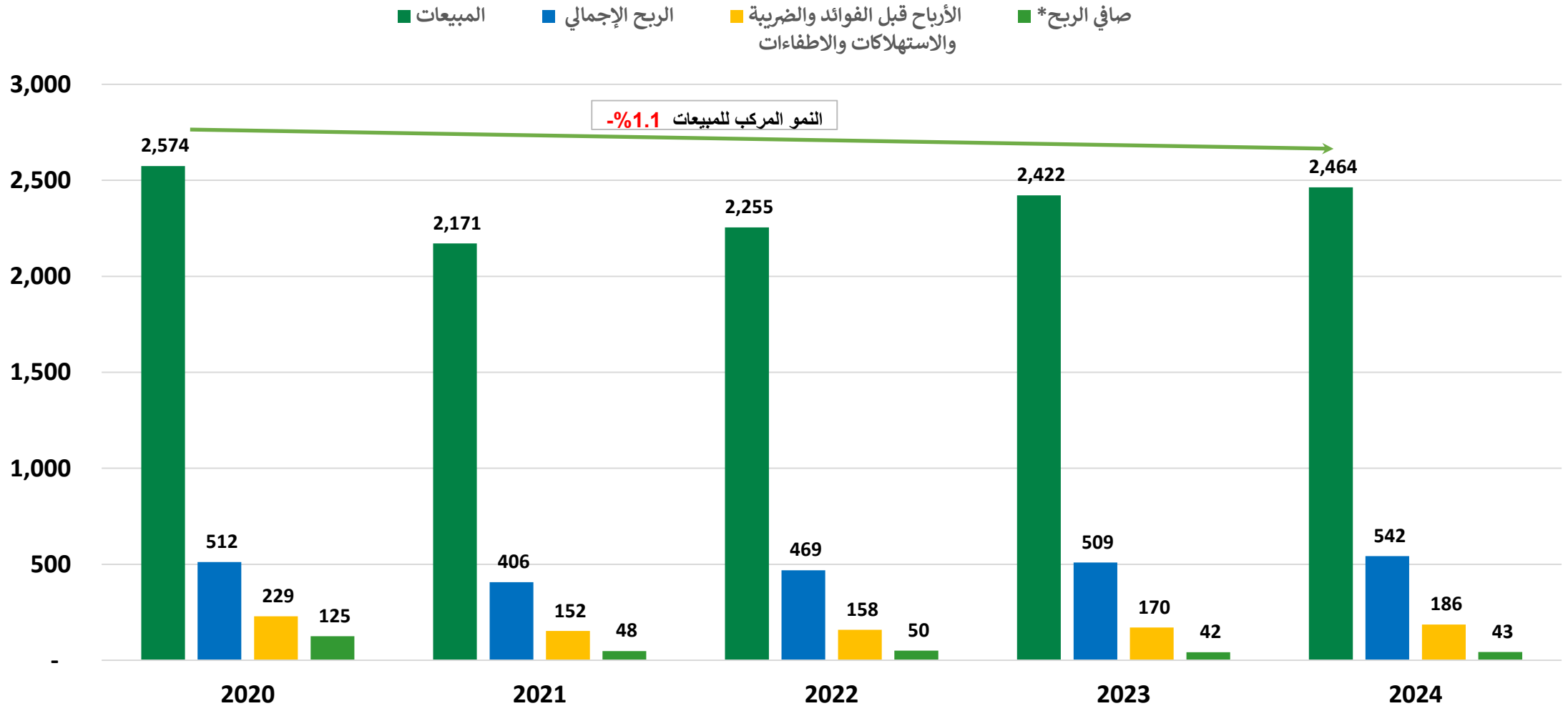
2024	2023	2022	2021	2020	مليون ريال سعودي
592	322	301	331	804	التدفقات النقدية الناتجة من (المستخدمة في) الأنشطة التشغيلية
(267)	29	(194)	(88)	(75)	التدفقات النقدية الناتجة من (المستخدمة في) الأنشطة الاستثمارية
325	351	107	243	728	التدفق النقدي الحر
(394)	(378)	(198)	(259)	(370)	التدفقات النقدية الناتجة من (المستخدمة في) الأنشطة التمويلية
(69)	(27)	(91)	(15)	360	صافي التغير في النقد

المؤشرات المالية – لفترة الربع الثاني



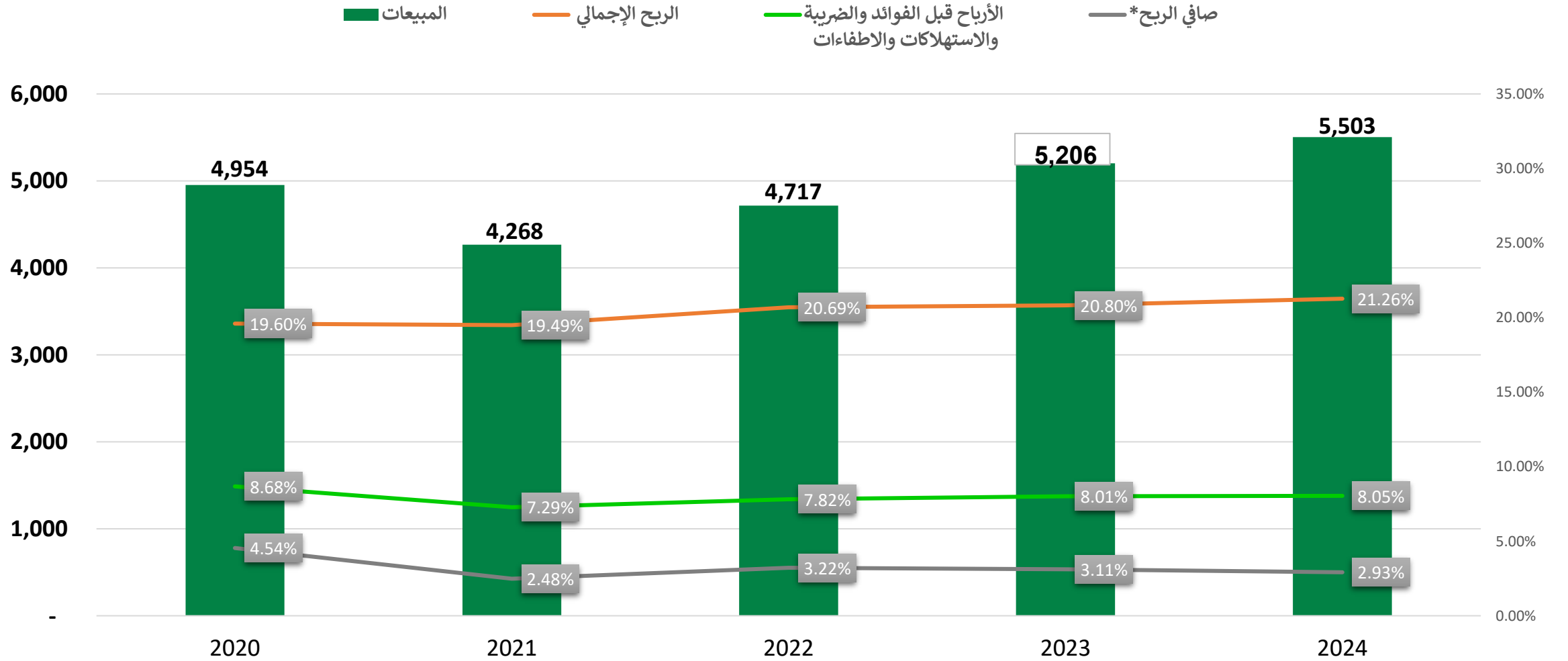
* صافي الدخل العائد لمساهمي الشركة من العمليات المستمرة .

المؤشرات المالية – لفترة الربع الثاني



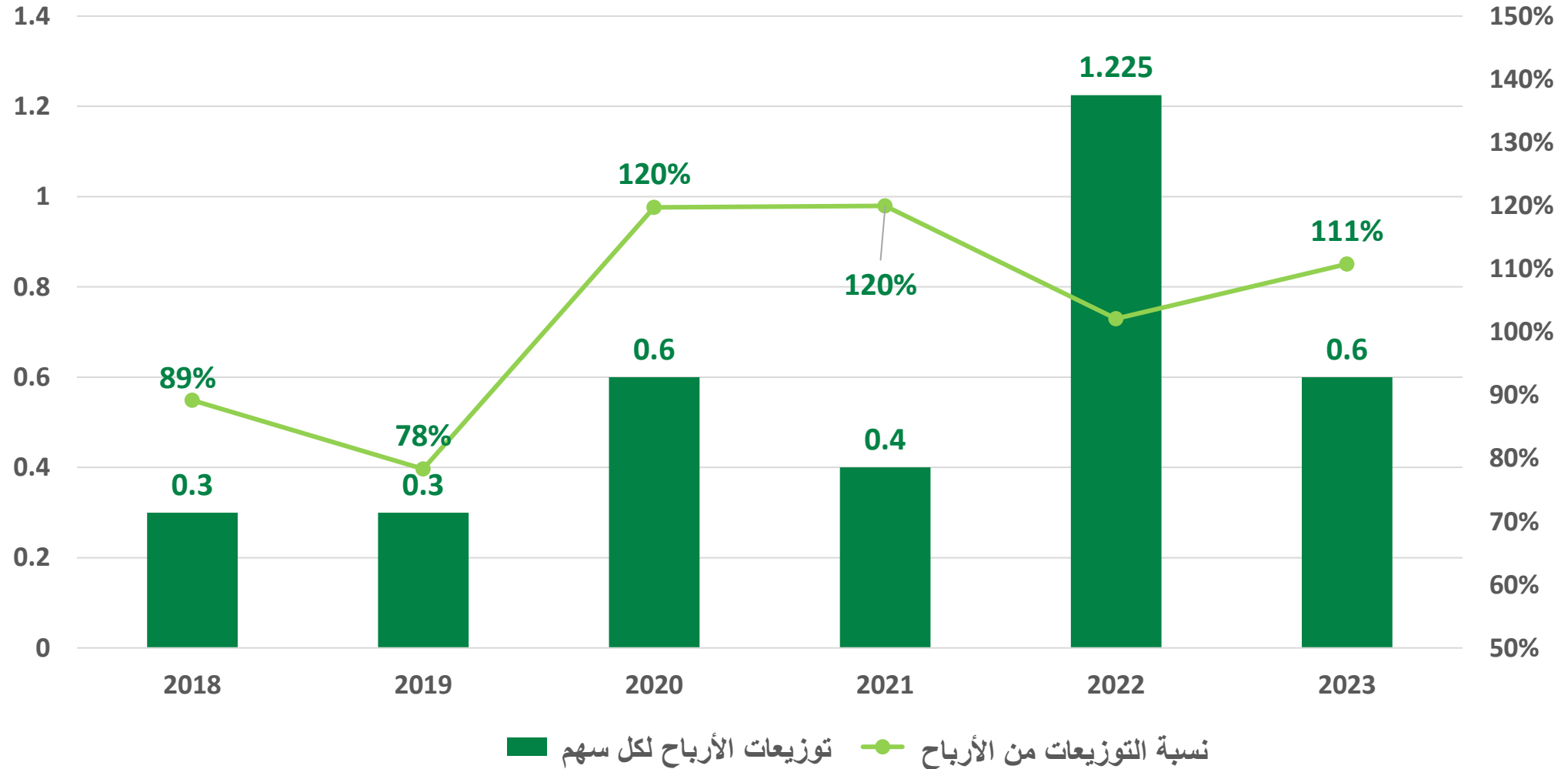
* تم تعديل الأرباح قبل الفوائد والضريبة والإستهلاكات والاطفاءات وصافي الدخل باستبعاد العمليات غير المتكررة منها.

المؤشرات المالية – لفترة الربع الثاني




* تم تعديل الأرباح قبل الفوائد والضريبة والاستهلاكات والإطفاءات وصافي الدخل باستبعاد العمليات غير المتكررة منها.

توزيعات أرباح نقدية 2018 - 2023

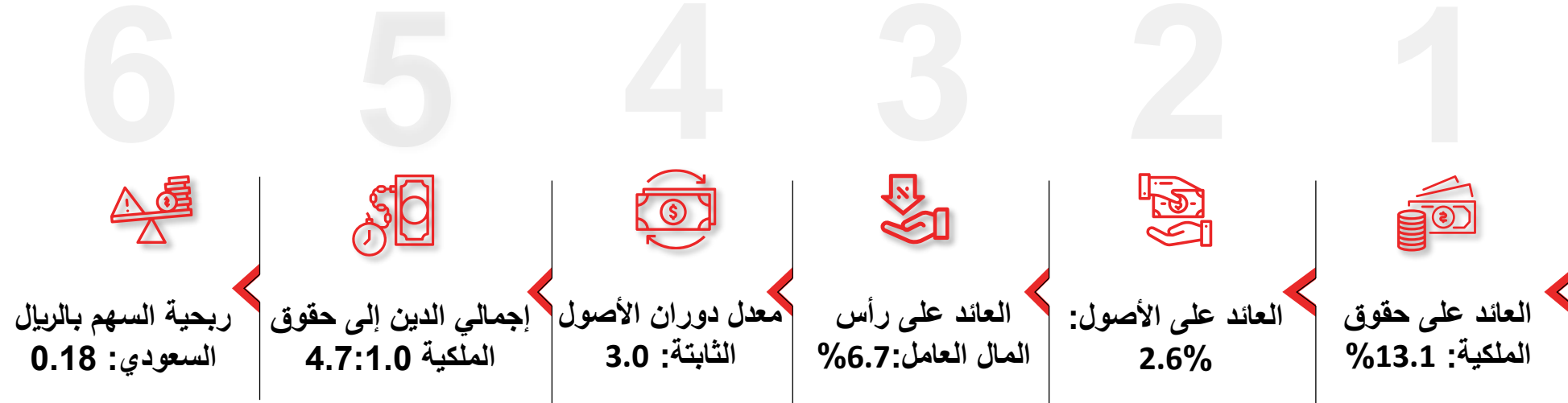


أبرز النقاط في أسواق عبد الله العثيم السعودية – حتى نهاية الربع الثاني



* باستثناء نسبة التوطين، تم عرض جميع المؤشرات أعلاه لقطاع التجزئة (باستبعاد قطاع الجملة).

أهم المؤشرات المالية – حتى نهاية الربع الثاني





العثيم
Othaim
منكم وفيكم

شكرا لكم